

Žurnál

Seznam agendy Žurnál

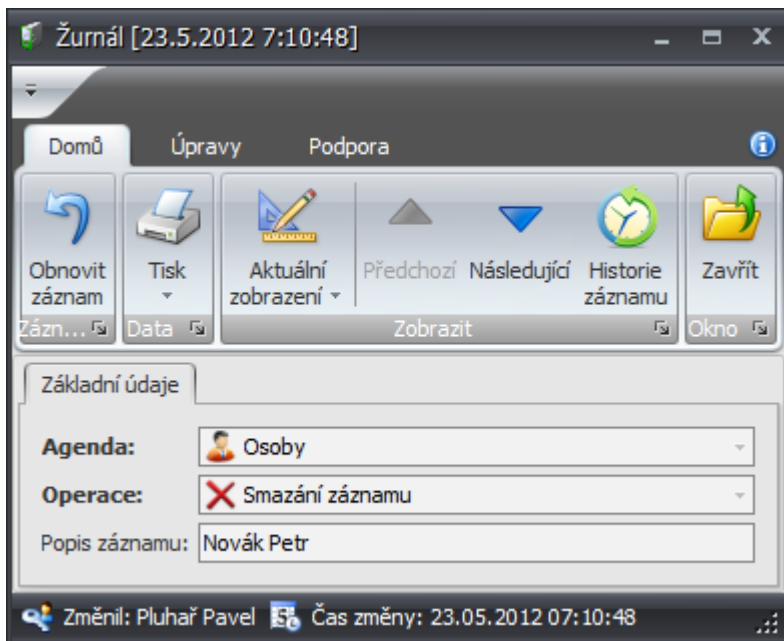
Obsahuje přehled všech událostí v jednotlivých agendách, které konkrétní uživatelé v systému provedli. Jde především o historii vytváření záznamů, jejich editace, mazání, **obnovování smazaných záznamů**, přihlášení a odhlášení uživatelů.







Sem přetáhněte záhlaví sloupce, podle kterého chcete seskupovat				
Agenda	Operace	Popis záznamu	Změnil	Čas změny
Osoby	Smazání záznamu	Janovič Jan	Pluhař Pavel	23.05.2012 07:25:07
Osoby	Oprava záznamu	Janovič Jan	Pluhař Pavel	23.05.2012 07:24:29
Osoby	Nový zázam	Janovič Jan	Pluhař Pavel	23.05.2012 07:24:16
Vozidla	Smazání záznamu	111111	Pluhař Pavel	23.05.2012 07:20:25
Uživatelé	Obnova záznamu	test	Pluhař Pavel	23.05.2012 07:20:00
Uživatelé	Smazání záznamu	test	Pluhař Pavel	23.05.2012 07:19:33
Uživatelé	Oprava záznamu	test	Pluhař Pavel	23.05.2012 07:19:29
Uživatelé	Nový zázam	test	Pluhař Pavel	23.05.2012 07:19:24
Konfig...	Oprava záznamu		System	21.05.2012 06:42:07
Uživatelé	Odhlášení	hanak, NB-HAN...	SystemAk...	17.05.2012 15:28:32
Uživatelé	Přihlášení	hanak, NB-HAN...	SystemAk...	17.05.2012 15:02:44
Uživatelé	Odhlášení	vocaskova, PC...	Vocáskov...	17.05.2012 13:07:45
Uživatelé	Přihlášení	vocaskova, PC...	Vocáskov...	17.05.2012 13:05:57

Pozn.: V agendě Žurnál není možné žádný záznam vytvářet ani měnit, pouze obnovovat záznamy smazané. Záznamy se zde ukládají automaticky na základě změn provedených v jiných agendách.


Detailové okno agendy Žurnál

Detailové okno představuje historii konkrétní události, kterou nějaký uživatel v konkrétní agendě provedl. Zde je možné obnovit smazaný záznam. Pro obnovení platí některá omezení, proto ne vždy se podaří smazaný záznam obnovit.



- Agenda – Tento sloupec zobrazuje název agendy, v němž změna proběhla.
- Operace – Sloupec zobrazuje typ operace, která u daného záznamu proběhla. Možné operace jsou tyto:
 -  Přidání záznamu – Vytvoření nového záznamu, vytvoření kopie existujícího záznamu.
 -  Úprava záznamu – Editace existujícího záznamu.
 -  Smazání záznamu – Smazání existujícího záznamu. U tohoto typu Operace je možné provést obnovení.
 -  Obnova záznamu – Obnovení vymazaného záznamu.
 -  Přihlášení – Přihlášení libovolného uživatele do programu.
 -  Odhlášení – Odhlášení libovolného uživatele z programu.
- Popis záznamu – Obsahuje název položky, která byla vytvořena, změněna či vymazána nebo název uživatele a počítače přihlášeného/odhlášeného uživatele.






Obnovení smazaného záznamu

V detailovém okně záznamu, kde je Operace Smazání záznamu klikněte na tlačítko Obnovit záznam. Po potvrzení dojde k jeho obnovení. Záznam se objeví v agendě, odkud byl smazán. V agendě Žurnál přibude záznam operace Obnova .

eDoklady

Každé sdílení údajů dokladu se loguje do žurnálu, jedná se o operaci „Ověření dokladu“ a ve sloupci „Popis záznamu“ se vždy zobrazí poslední 3 číslo od dokladu.

Sem přetáhněte záhlaví sloupce, podle kterého chcete seskupovat

Agenda	Operace	Popis záznamu	Detail změny	Změnil	Čas změny
=	=				=
 Osoby	 Ověření eDokladu	*337		Aktion	13.10.2025 14:42:16

Obecná témata:

- [Všeobecné chování seznamu agendy](#)
- [Všeobecné chování detailových oken](#)
- [Ikony seznamu agend](#)
- [Ikony detailových oken](#)
- [Ikony přenosového editoru](#)