

# Microsoft Entra ID přihlašování (Azure Active Directory)

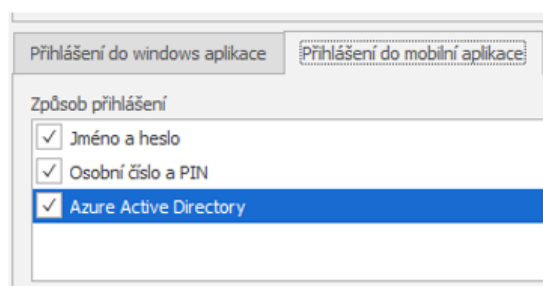
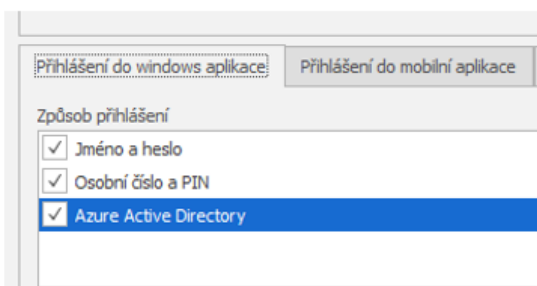
## Dvoufázové ověřování přes Microsoft Authenticator

### DVOUFÁZOVÉ OVĚŘENÍ

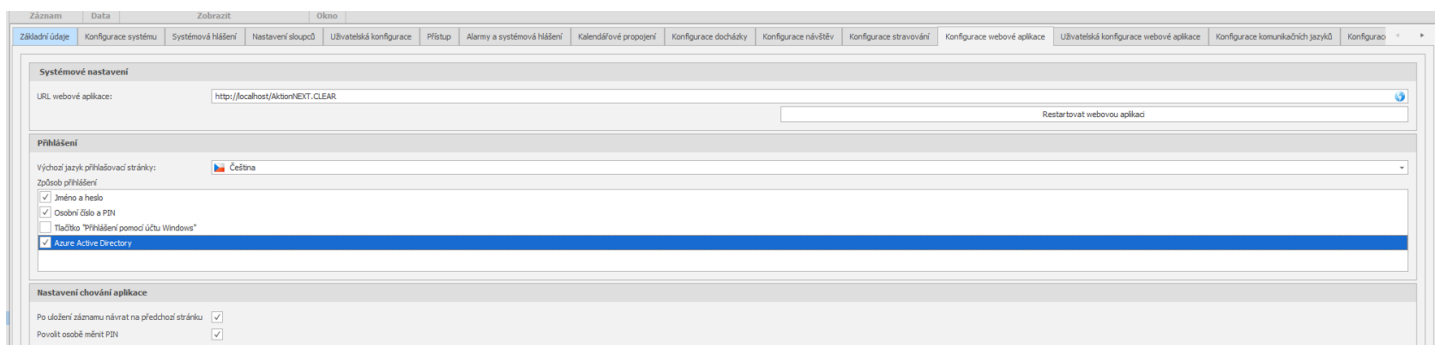
Dvoufázové ověření je metoda ověřování, která kombinuje dvě nezávislé formy autentizace pro zvýšení bezpečnosti přístupu k systémům a datům. Obvykle se jedná o kombinaci něčeho, co uživatel zná (heslo, PIN) a něčeho, co vlastní (mobilní telefon, bezpečnostní klíč). Použití dvoufázového ověření minimalizuje riziko neoprávněného přístupu, i když dojde k úniku hesla. Útočník totiž potřebuje i druhý faktor, který je obvykle mnohem obtížnější získat.

### NASTAVENÍ PRO AKTION

Otevřete **Konfigurace** a dále **Konfigurace aplikace**. Pro nastavení správného fungování a parametrů pro přihlašování **Azure Active Directory** postupujte dle [manuálu](#). Dále přejděte na záložku **Konfigurace systému**, ve spodní části na podzáložce **Přihlášení do Windows aplikace** a **Přihlášení do mobilní aplikace\*** **zatrhněte \*\*Azure Active Directory**.



Pro zapnutí funkce do webové aplikace přejděte na záložku **Konfigurace webové aplikace** a zatrhněte v sekci **Přihlášení možnost Azure Active Directory**.



## Nastavení dvoufázového ověření účtu

Abyste mohli využívat dvoufázové ověření, budete potřeba nainstalovat mobilní aplikaci **Microsoft Authenticator**.



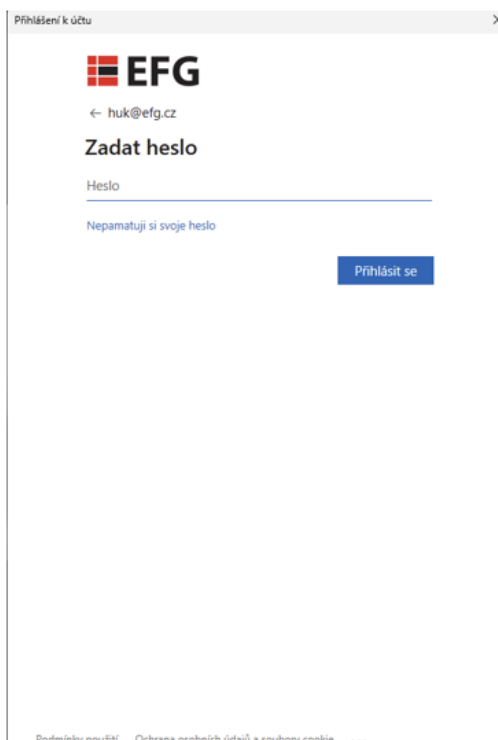
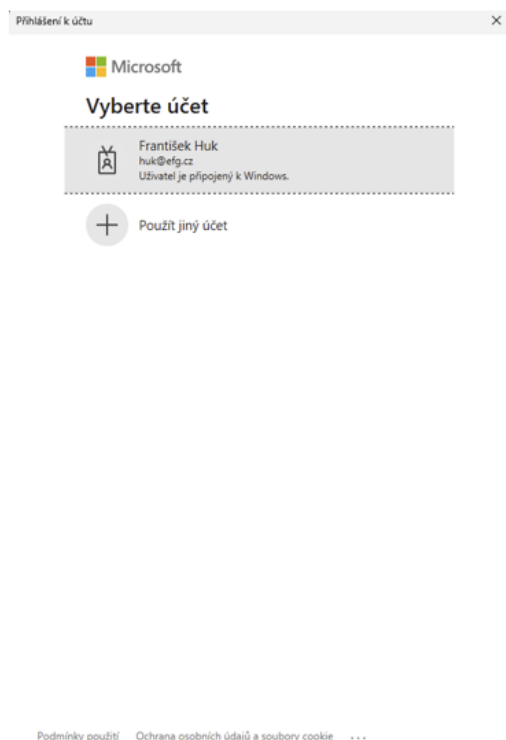
V aplikaci se pouze přihlásíte přes svůj účet Microsoft.

### PŘIHLÁŠENÍ PŘES AKTION.NEXT

Klikněte na **Přihlásit účtem Microsoft**.



Zadejte své údaje k účtu Microsoft, pod který se chcete přihlásit.

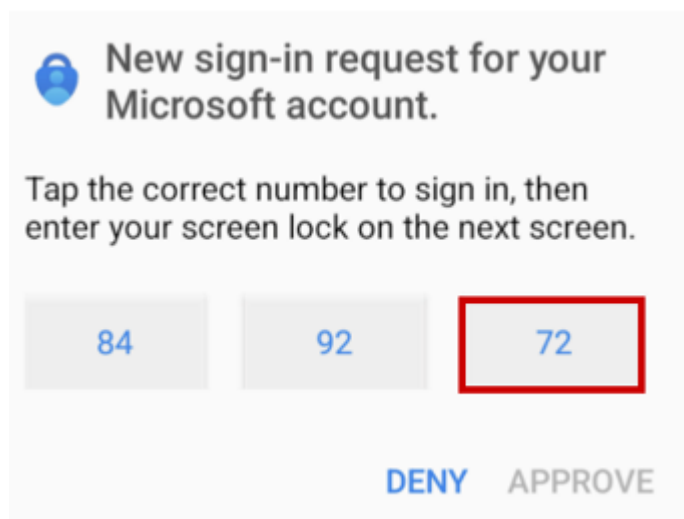
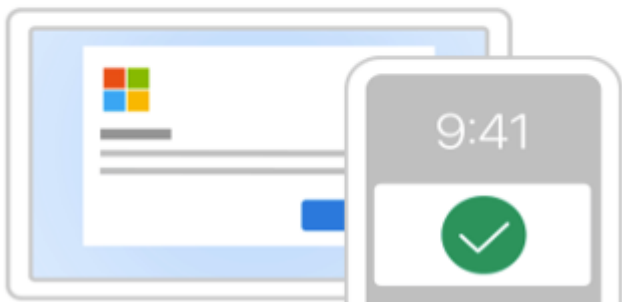


Následně se zobrazí číslo, které slouží jako prvek dvoufázového ověření. Toto číslo musíte potvrdit v aplikaci **Microsoft Authenticator** (povolte pro aplikaci notifikace na mobilním telefonu).

## Check your Authenticator app





**72** In your Authenticator app on your Android, select the number shown to sign in.

[See all the devices this was sent to](#)



### PŘIHLÁŠENÍ PŘES WEBOVOU APLIKACI AKTION

Stejný postup pro přihlášení přes **Aktion.NEXT**, vyberte **Přihlásit účtem Microsoft**.



Přihlašovací jméno / Osobní číslo

Heslo / PIN

Doména

**Přihlásit**

Trvale přihlásit na tomto počítači

---

Přihlásit pomocí účtu Windows

 Přihlásit účtem Microsoft

Zadejte údaje k účtu Microsoft, pod kterým se budete přihlašovat.



**Vyberte účet**

 Vojtěch Šenberk  
senberk@efg.cz  
Přihlášený

 Použít jiný účet



**Přihlásit se**

senberk@efg.cz

[Nezdařil se přístup k účtu?](#)

**Zpět** **Další**



← senberk@efg.cz

**Zadat heslo**

.....

[Nepamatuji si svoje heslo](#)

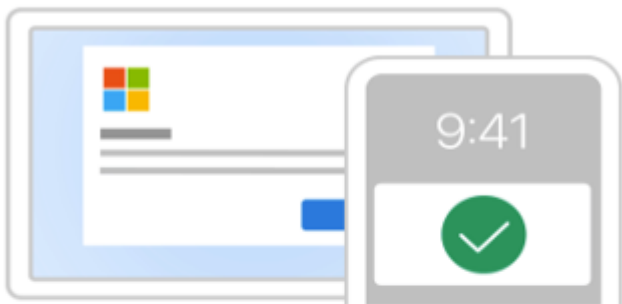
**Přihlásit se**

Následně se zobrazí číslo, které slouží jako prvek dvoufázového ověření. Toto číslo musíte potvrdit v aplikaci **Microsoft Authenticator** (povolte pro aplikaci notifikace na mobilním telefonu).

## Check your Authenticator app

**72** In your Authenticator app on your Android, select the number shown to sign in.

[See all the devices this was sent to](#)



**New sign-in request for your Microsoft account.**

Tap the correct number to sign in, then enter your screen lock on the next screen.

84

92

72

DENY APPROVE

### PŘIHLÁŠNÍ DO MOBILNÍ APLIKACE

Vyberte **Přihlásit účtem Microsoft**.

11:03

Zpět

Server:

Přihlašovací údaje:

Heslo nebo PIN:

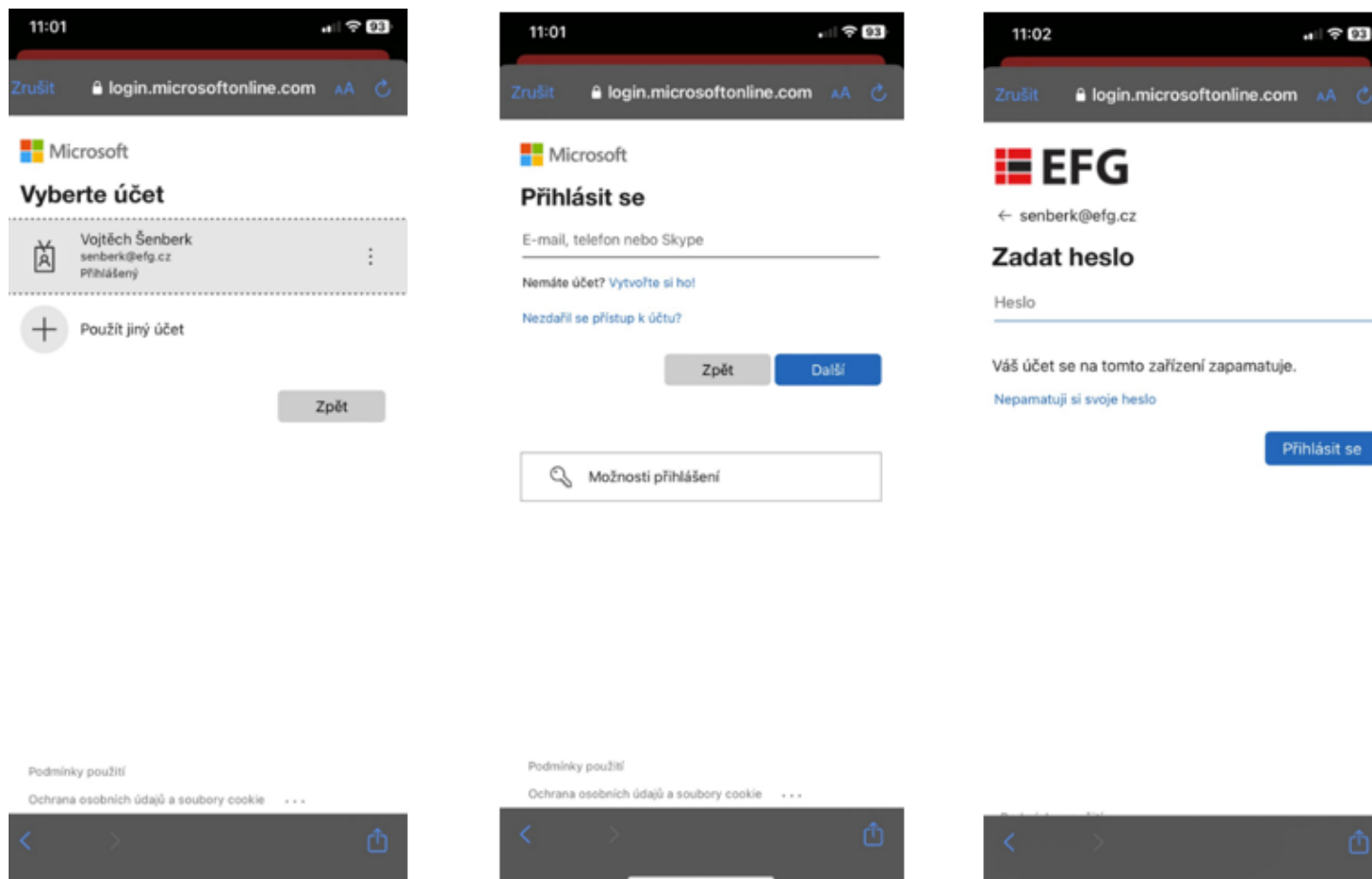
Trvalé přihlášení

Přihlásit

Přihlásit účtem Microsoft

[Čeština](#)

Zadejte údaje k vašemu účtu Microsoft, pod kterým se budete přihlašovat.

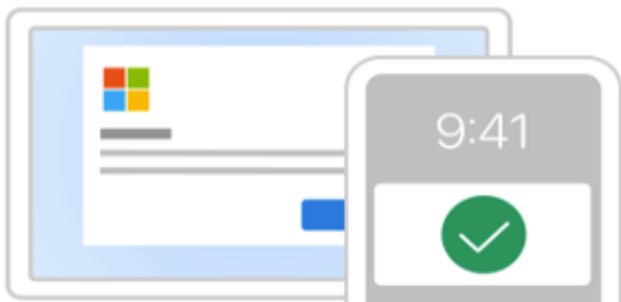


Následně se zobrazí číslo, které slouží jako prvek dvoufázového ověření. Toto číslo musíte potvrdit v aplikaci **Microsoft Authenticator** (povolte pro aplikaci notifikace na mobilním telefonu).

## Check your Authenticator app

**72** In your Authenticator app on your Android, select the number shown to sign in.

[See all the devices this was sent to](#)



**New sign-in request for your Microsoft account.**

Tap the correct number to sign in, then enter your screen lock on the next screen.

84

92

72

**DENY** APPROVE

### ALTERNATIVNÍ OVĚŘOVÁNÍ PŘES SMS

Běžte na stránky Microsoftu a přihlaste se, v pravé horní části klikněte na **Zobrazit účet**.

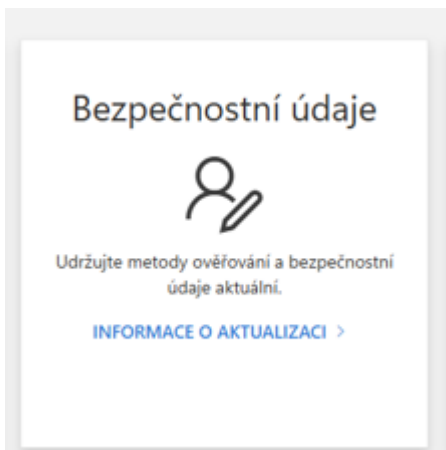
**Vojtěch Šenberk**

senberk@efg.cz

[Zobrazit účet](#)

[Přepnout organizace](#)

Přesuňte se na záložku **Bezpečnostní údaje**.



Klikněte na **Přidat metodu přihlašování** a vyberte **Telefon**. Dále nastavte zbylé údaje (stát + telefon + obdržet kód)

### Přidat metodu přihlašování

- Microsoft Authenticator**  
Schválit žádosti o přihlášení nebo použít jednorázové kódy
- Hardwarový token**  
Přihlásit se pomocí kódu z hardwarového tokenu
- Telefon**  
Nechat si zavolat nebo poslat textovou zprávu pro přihlášení pomocí kódu
- Alternativní telefon**  
Nechat si zavolat nebo poslat textovou zprávu pro přihlášení pomocí kódu
- Telefon do kanceláře**  
Nechat si zavolat nebo poslat textovou zprávu pro přihlášení pomocí kódu

### Telefon

Svou identitu můžete prokázat tím, že si necháte zavolat nebo poslat kód na telefon.

Které telefonní číslo byste chtěli použít?

Obdržte kód  
 Zavolat mi

Můžou se účtovat sazby za zprávy a data. Když zvolíte Další, znamená to, že souhlasíte s [Podmínkami služby](#) a [Prohlášením o ochraně osobních údajů a souborech cookie](#).

Po kliknutí na další se vám objeví a výzva k opsání kódu, kód přijde do telefonu jako SMS zpráva, po opsání kódu máte nastaveno.